

Fiche 4 : Anatomie et fonction des organes sexuels

Matériel


- Annexes
- Des stylos
- Fiche d'accompagnement

Introduction :

Cette activité permettra aux participants de découvrir l'anatomie des appareils reproducteurs féminin et masculin et d'amorcer une réflexion sur leurs fonctions.

Objectifs :

- Connaître les organes reproducteurs masculins et féminins
- Générer l'expression de questions autour des fonctions des organes reproducteurs
- Définir les termes usuels autour de la thématique

Activité courte	Activité longue
 10 ans et plus	
Renforcer sa conscience de soi Résoudre des difficultés relationnelles	

Techniques utilisées :

- Schémas
- Echanges

Déroulé de l'animation :

Avant le début de l'activité :

Poser le cadre de l'activité : respect, non jugement, écoute, bienveillance, etc.
Constituer un groupe par schéma.

10 min Temps 1 : Présentation des images du schéma

Afficher le schéma du corps masculin et le schéma du corps féminin (cf. annexes 4.1 et 4.3).
Demander aux participants s'ils connaissent certains organes et leur(s) rôle(s).
Laisser les participants utiliser leur vocabulaire.

15 min Temps 2 : Réalisation du schéma

Mettre les participants en groupe et leur distribuer les deux schémas vierges.
Les participants doivent compléter en groupe le schéma du corps masculin et le schéma du corps féminin (cf. annexes 4.1 et 4.3) à l'aide de la liste de vocabulaire (cf. annexe 4.5) et de la liste des fonctions des organes (cf. annexe 4.6).

20min Temps 3 : Restitution

Chaque groupe présente son schéma au reste des participants. L'animateur corrige les schémas à l'aide des annexes 4.2 et 4.4, fait du lien entre le vocabulaire scientifique et le vocabulaire des enfants. Il peut interroger les participants sur les différents organes et répondre à leurs questions.



Pour aller plus loin :

- Fille, garçon...ou encore !
: Pour se questionner sur nos différences, nos représentations, nos préjugés



Moi, la Santé sexuelle et les autres

Moi et la Santé sexuelle

C'est quoi la Santé sexuelle ?

Fiche d'accompagnement : Anatomie et fonction des organes

Repères pour l'animateur :

Il est recommandé à l'animateur d'utiliser les mots scientifiques pour désigner les parties des appareils reproducteurs et faire le lien avec les termes utilisés par les participants.

Il est important de noter qu'avant la puberté les enfants sont des être sexués mais non sexuels.

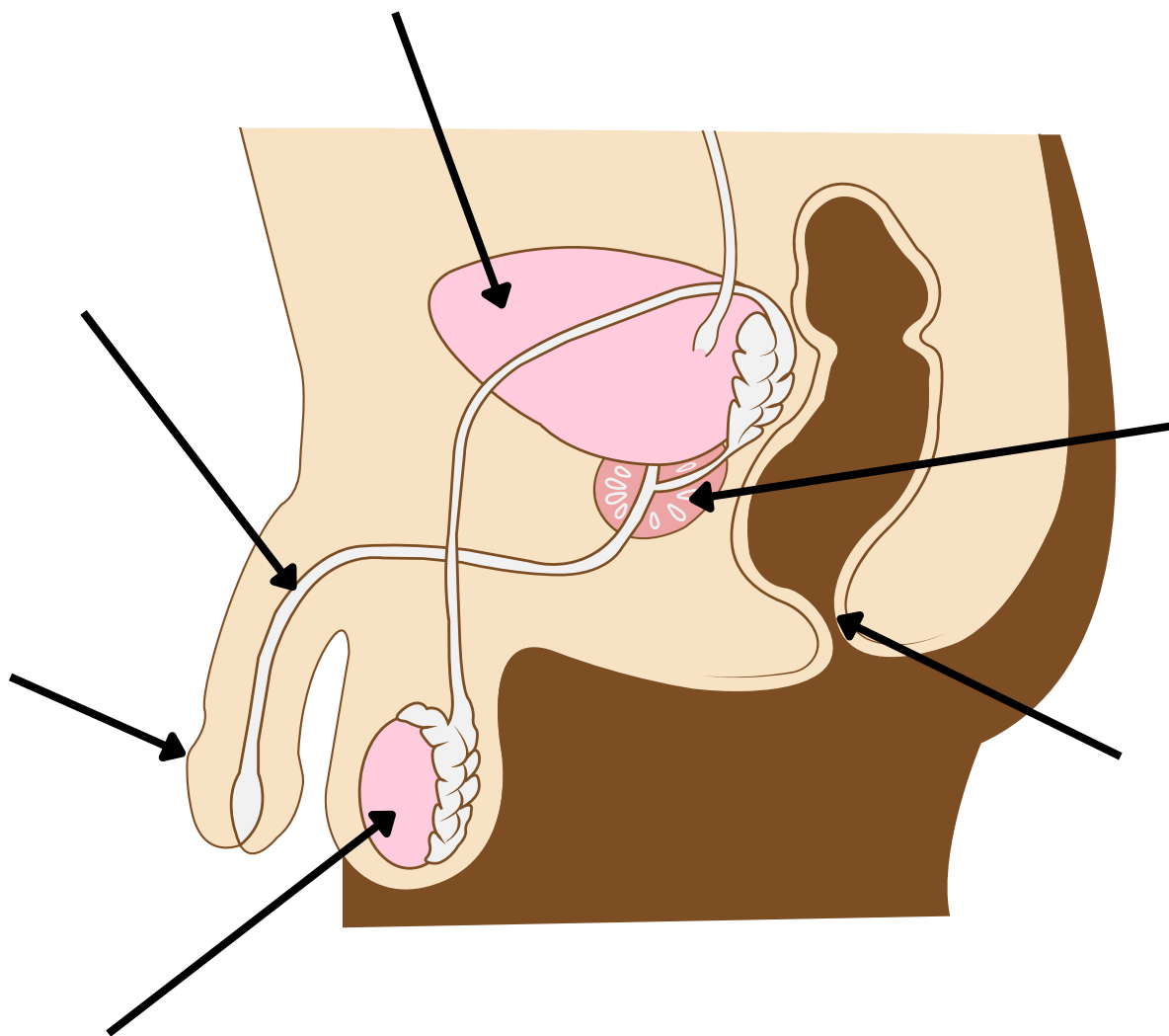
Moi, la Santé sexuelle
et les autres

Moi et la Santé
sexuelle

C'est quoi la Santé sexuelle ?

Annexe 4.1 : Appareil reproducteur masculin

Santé sexuelle

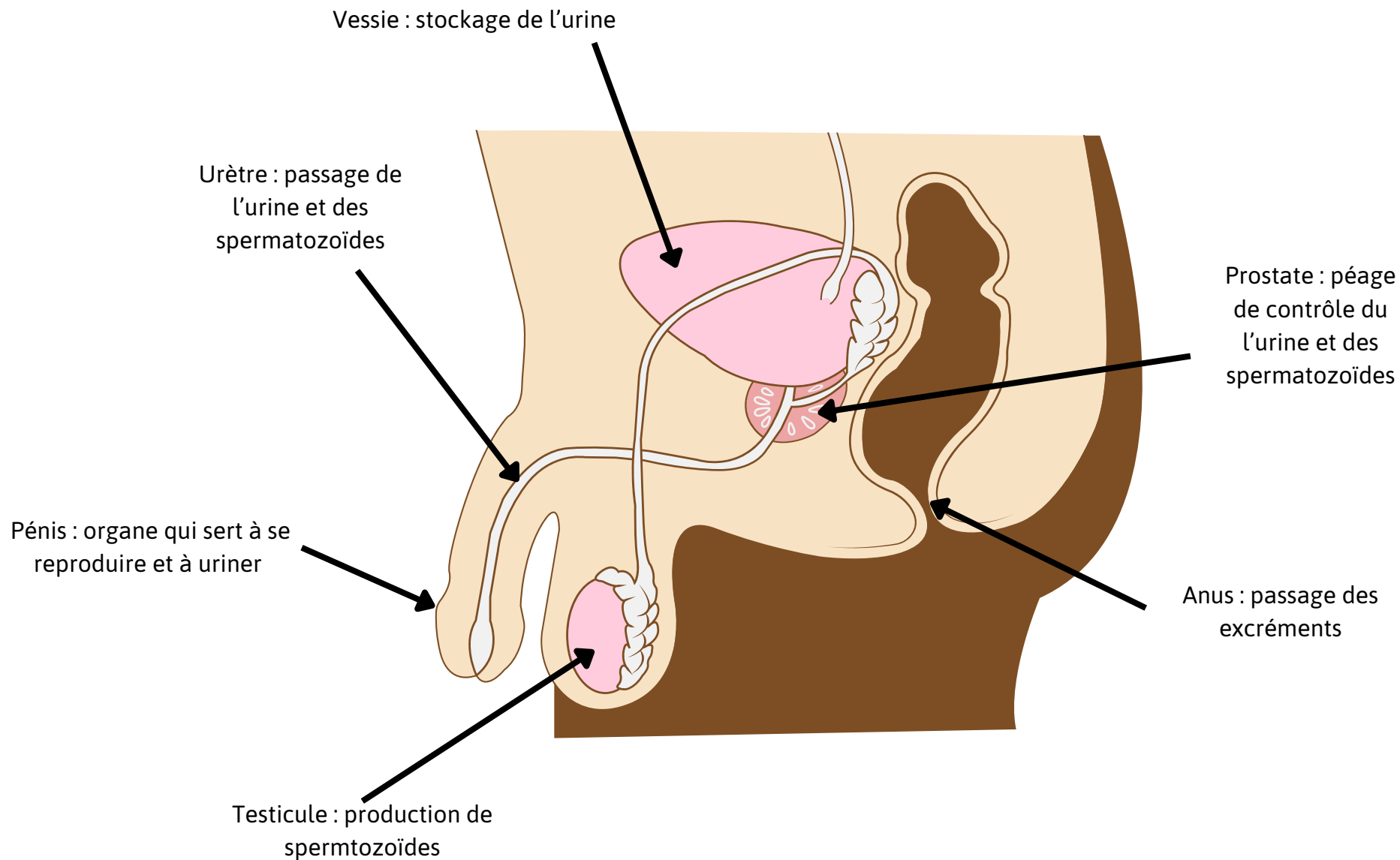


Moi, la Santé sexuelle
et les autres

Moi et la Santé
sexuelle

C'est quoi la Santé sexuelle ?

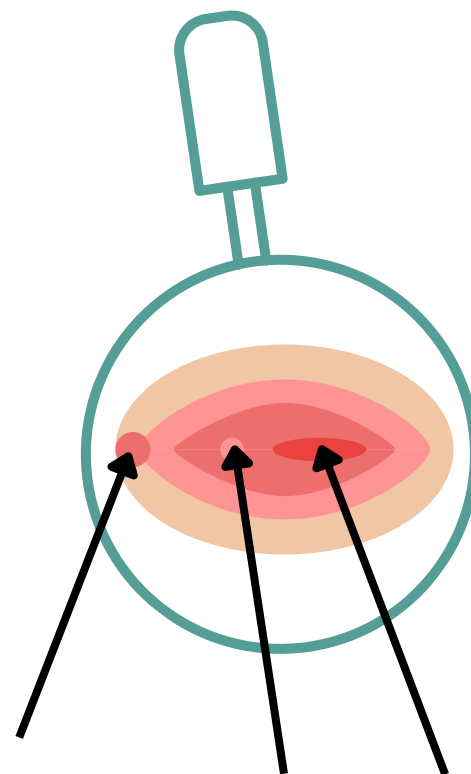
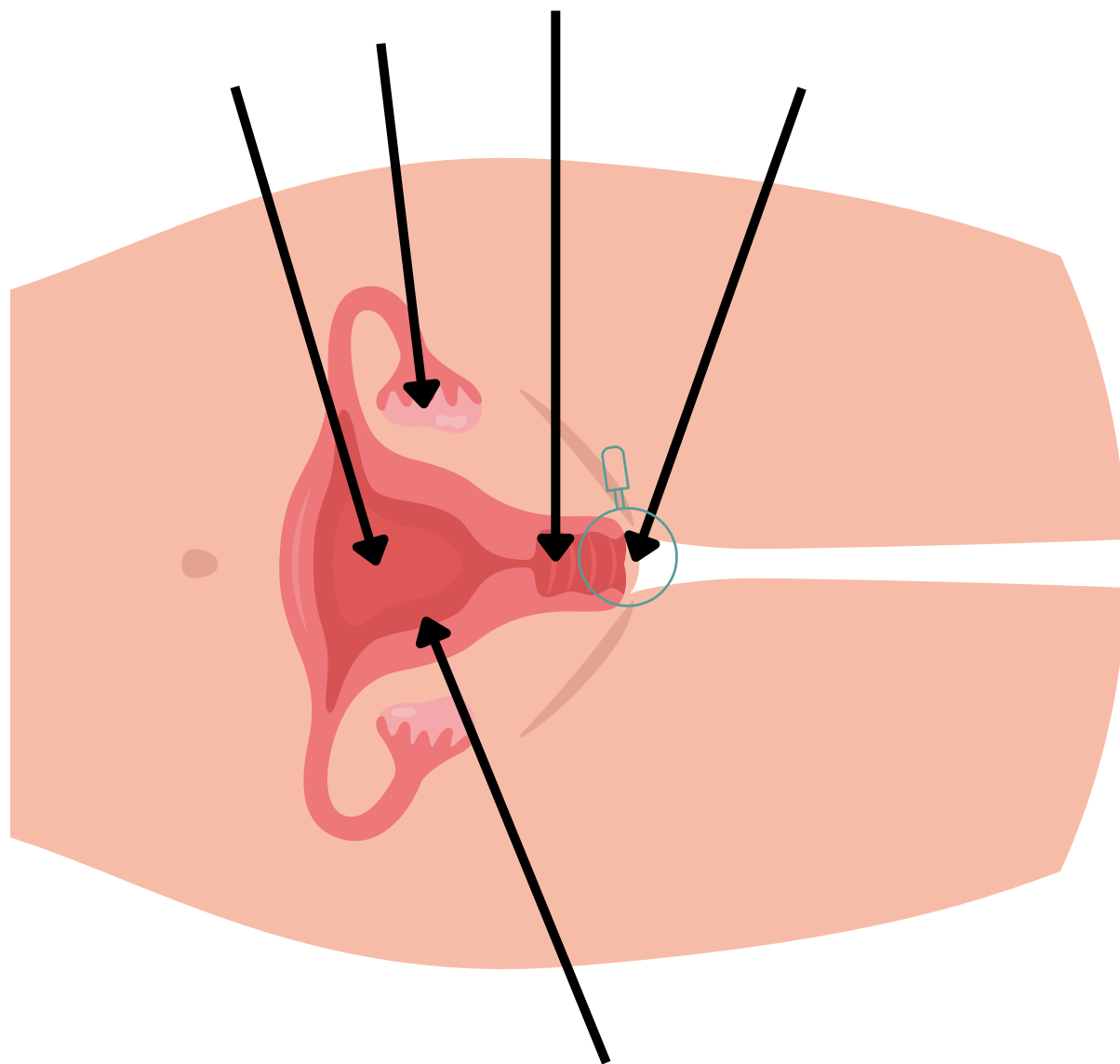
Annexe 4.2 : Correction Appareil reproducteur masculin



Moi, la Santé sexuelle
et les autres

Moi et la Santé
sexuelle

C'est quoi la Santé sexuelle ?

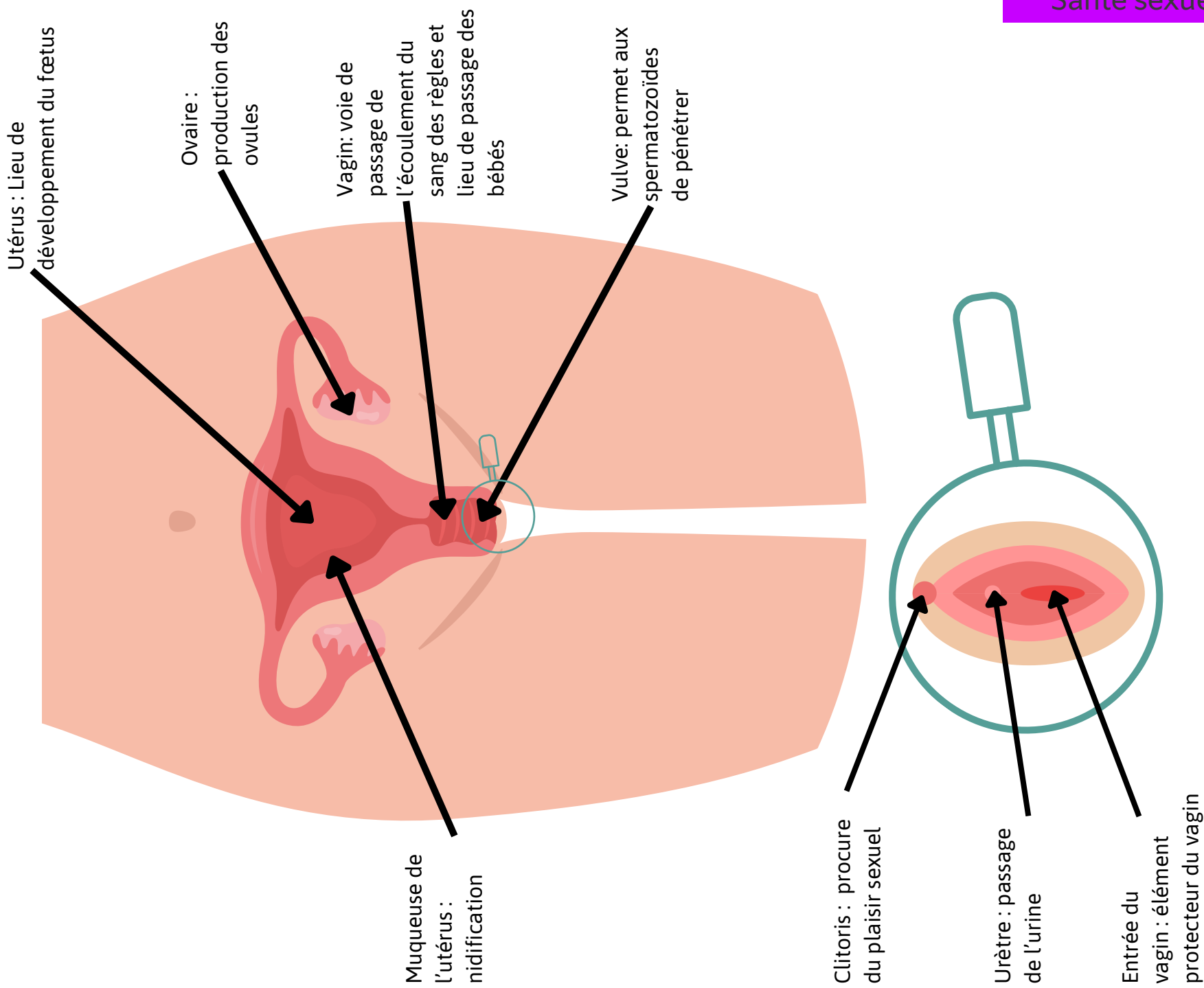


Moi, la Santé sexuelle
et les autres

Moi et la Santé
sexuelle

C'est quoi la Santé sexuelle ?

Annexe 4.4 : Correction appareil reproducteur féminin



Santé sexuelle

Moi, la Santé sexuelle et les autres

Moi et la Santé sexuelle

C'est quoi la Santé sexuelle ?

Annexe 4.5 : Vocabulaire

A découper

Utérus	Ovaire
Vagin	Clitoris
Urètre	Vulve
Entrée du vagin	Prostate
Anus	Vessie
Urètre	Pénis
Testicule	Muqueuse de l'utérus

C'est quoi la Santé sexuelle ?

Moi et la Santé sexuelle

Moi, la Santé sexuelle et les autres

Annexe 4.6 : Fonctions des organes

A découper

Nidification	Stockage de l'urine
Production des ovules	Passage de l'urine et des spermatozoïdes
Passage de l'urine	Production des spermatozoïdes
Péage de contrôle de l'urine et des spermatozoïdes	Passage des excréments
Lieu du développement du fœtus	Procure du plaisir sexuel
Protection des organes internes et porte d'entrée des spermatozoïdes	voie de passage de l'écoulement du sang des règles et des bébés
Élément protecteur du vagin	Organe qui sert à se reproduire et à uriner

C'est quoi la Santé sexuelle ?

Moi et la Santé sexuelle

Moi, la Santé sexuelle et les autres